

SECCIÓN
(SECTION)

10

TALKING ABOUT MOODS



RELACIONES INTERPERSONALES

Describir a tu familia

INTRODUCCIÓN

Esta sección pretende presentarte vocabulario relevante sobre los estados de ánimo para que puedas describir tu estado de ánimo personal y el de tus amigos y familiares. Generalmente, las situaciones que nos rodean nos ponen de diferentes estados de ánimo, por lo que saber expresarlos en español te permitirá decir cómo te sientes tú, cómo se siente la gente que te rodea y también preguntar a la gente cómo se siente.

This section is meant to introduce you to some relevant vocabulary on moods so that you can describe your mood and that of your friends and family members. Generally, situations around us put us in different moods, hence knowledge of how to express these in Spanish will enable you to say how you feel, and how people around you feel and ask people how they also feel.

At the end of this section, you will be able to

Describir los estados de ánimo

Key Ideas

Dado que los estados de ánimo son situaciones temporales, se utiliza el verbo “estar” para expresar el estado de ánimo. ¿Cómo estás? / (¿Cómo estás?) son las formas más comunes de saber cómo se siente alguien. Otras expresiones que se pueden utilizar para conocer el estado de ánimo de una persona son ¿Qué tal te va?, ¿Qué tal estás?, ¿Cómo te sientes?, ¿Te encuentras mejor?, ¿Qué te pasa? y ¿Estás bien?

Las respuestas a las preguntas anteriores suelen ser: Estoy bien, Estoy triste, Estoy contento/a, Estoy aburrido/a, Estoy preocupado/a y Estoy nervioso/a.

Since moods are temporary situations, the verb “estar” is used in expressing one’s mood. ¿Cómo estás? / ¿Cómo está? (how are you?) are the most common ways of finding out how someone feels. Other expressions that can be used to find out a person’s mood are ¿Qué tal te va? (how is it going with you) ¿Qué tal estás? (how are you?), ¿Cómo te sientes? (how do you feel?) ¿Te encuentras mejor? (do you feel better?), ¿Qué te pasa? (what’s wrong with you?) and ¿Estás bien? (are you well?)

*The responses to the questions above are usually: **Estoy bien** (I am fine), **Estoy triste** (I am sad), **Estoy contento/a** (I am happy), **Estoy aburrido/a** (I am bored), **Estoy preocupado/a** (I am worried), and **Estoy nervioso/a** (I am nervous).*

CONTENIDO: LOS ESTADOS DE ÁNIMO- MOODS




Figure 10.1: Las Emociones

Source: arche-ele; <https://arche-ele.com/las-emociones-en-espanol-vocabulario>.

Los estados de ánimo refieren a las emociones variadas que experimenta un individuo. Simplemente refiere a cómo te sientes en cualquier momento, En español, expresamos las emociones con el verbo, "estar" ¿Te acuerdas?

Moods refer to the various emotions that an individual experiences. It is simply the way you feel at any point in time. In Spanish, we express emotions with the verb "estar" Do you remember?

Los Usos del Verbo “Estar”

Hay cinco usos principales del verbo “estar”. Puedes usar este acrónimo inglés “PLACE” para ayudarte recordarlo fácilmente.

P - Position (Posición): El verbo “estar” ayuda indicar las posiciones de objetos.

Por ejemplo, El libro está en la mesa.

L- Location (Ubicación): Usamos “estar” para indicar donde se sitúa un lugar o persona.

Por ejemplo, El supermercado está en el centro de la ciudad

Kofi está en la biblioteca

A - Action (Acción); Se usa “estar” para indicar un fenómeno que está pasando

Por ejemplo, Kabukor está comiendo.

C- Condition(Condición): Usamos “estar” para indicar el estado de una persona o un objeto.

Por ejemplo, El gato esta dormido

Apambil está cansada.

E- Estado de ánimo (Moods): Se usa “estar” para indicar como siente un individuo

Por ejemplo, Kwaku esta alegre

The Uses of the Verb “Estar”

There are five main uses of the verb, “estar”. You can use the English acronym “PLACE” to help you remember it easily.

P - Position (Posición): The verb “estar” helps to show the positions of objects.

For example: The book is on the table.

L- Location (Ubicación): We use “estar” to talk about where a place is situated or a person’s whereabouts.

For examples: The supermarket is in the centre of the city.

Kofi is in the library.

A - Action (Acción); It is used to express an ongoing event.

For example, Kabukor is eating.

C- Condition (Condición): We use “estar” to talk about the state of being of an object or a person.

Por ejemplo, The cat is asleep

Apambil is tired.

E- Emotions (Moods): It is used to describe the emotional state of a person

Por ejemplo, Kwaku is happy.

Thinking Task – How different is Estar from Ser in its uses? Form five sentences using Estar.

Como Expresar Las Emociones Con Estar

Antes de aprender como expresar las emociones con el verbo “estar”. Vamos a conjugar el verbo; Estamos seguro de que te acuerdas como conjugarlo de la sección anterior.

Before we learn how to express emotions with the verb “estar”. Let’s conjugate the verb; we are sure you remember how to conjugate it from the previous section.

Estar

Yo estoy

Tú estás

Él/ella/usted está

Nosotros/as estamos

Vosotros/as estáis

Ellos/as/ustedes están

Para preguntar y hablar de los estados de ánimo, necesitas las siguientes preguntas.

To ask or talk about moods in Spanish, you need the following questions.

Expresión claves – Key Expressions

1. ¿Cómo estás? / ¿Cómo está? - How are you?
2. ¿Qué tal te va? - How are you doing?
3. ¿Qué tal estás? - How are you?
4. ¿Cómo te sientes? - How do you feel?
5. ¿Te encuentras mejor? - Are you feeling better?
6. ¿Qué te pasa? - What is wrong with you?
7. ¿Estás bien? - Are you okay?

¿Puedes identificar el verbo “estar” en estas preguntas? ¿Cómo lo usa? - Can you identify the verb “estar” in these questions? How is it used?

Ahora vamos a responder a las preguntas usando el verbo “estar”

Respuestas:

1. Estoy bien - I am fine
2. Estoy triste - I am sad
3. Estoy contento/a - I am happy
4. Estoy aburrido/a - I am bored
5. Estoy preocupado/a - I am worried

6. Estoy nervioso/a - I am nervous
7. Estoy sorprendido/a - I am surprised
8. Estoy enamorado/a - I am in love with
9. Estoy enojado/a - I am annoyed
10. Estoy cansado/a - I am tired
11. Estoy agotado/a - I am exhausted
12. Estoy enfermo/a - I am sick
13. Estoy asustado/a - I am scared
14. Estoy herido/a - I am hurt
15. Estoy sano/a - I am healthy
16. Estoy tranquilo/a - I am calm
17. Estoy confundido/a - I am confused
18. Estoy molesto/a - I am annoyed
19. Estoy deprimido/a - I am depressed
20. Estoy emocionado/a - I am excited
21. Estoy pensativo/a - I am in a pensive mood
22. Estoy feliz - I am happy
23. Estoy alegre - I am happy

Thinking Task 2 –

Ask your classmates how they are feeling and use the information you gather to complete this thinking task.

Can you express the emotions of other people using the conjugations of “*estar*” we revised?

For example: She is excited - *Está emocionada*

Ojo: *Los estados de ánimo en español siempre deben concordar en género y número.*

Por ejemplo, El chico está contento

La chica está contenta

Las chicas están contentas

Los chicos están contentos

Note that Spanish Adjectives must always agree in gender and number. For example:

El chico está contento - The boy is happy

La chica está contenta - The girl is happy






Las chicas están contentas - The girls are happy

Los chicos están contentos - The boys are happy

Activities including self-assessment

Activity 10.1

Look at the emojis below and state their mood.

- a.  yo
- b.  Mi hermana
- c.  Nii Tackie
- d.  Mi padre
- e.  Nhyiraba y Yo

Check your answer using this checklist

Did I use the correct form of the verb “estar”?

Did the “*Estado de ánimo*” I used, agree in gender and number with the family member described?

Activity 10.2


Identify the mood.

- ¿Cómo estás cuando es tu cumpleaños? (How are you when it is your birthday?)
- ¿Cómo estás después de correr una maratón? (How are you after running a marathon?)
- ¿Cómo estás cuando tienes un examen difícil? (How are you when you have a difficult exam?)


REVIEW QUESTIONS

Question 1:

Observe the images and complete the crossword puzzle with the words that express the emotions.



Alegre	Nerviosa	Aburrida	Feliz
Triste	Enamorado	Pensativo	Tranquilo
Enfadada	Sorprendido	Molesta	Emocionada
Avergonzado	Orgullosa	Deprimida	Confundido



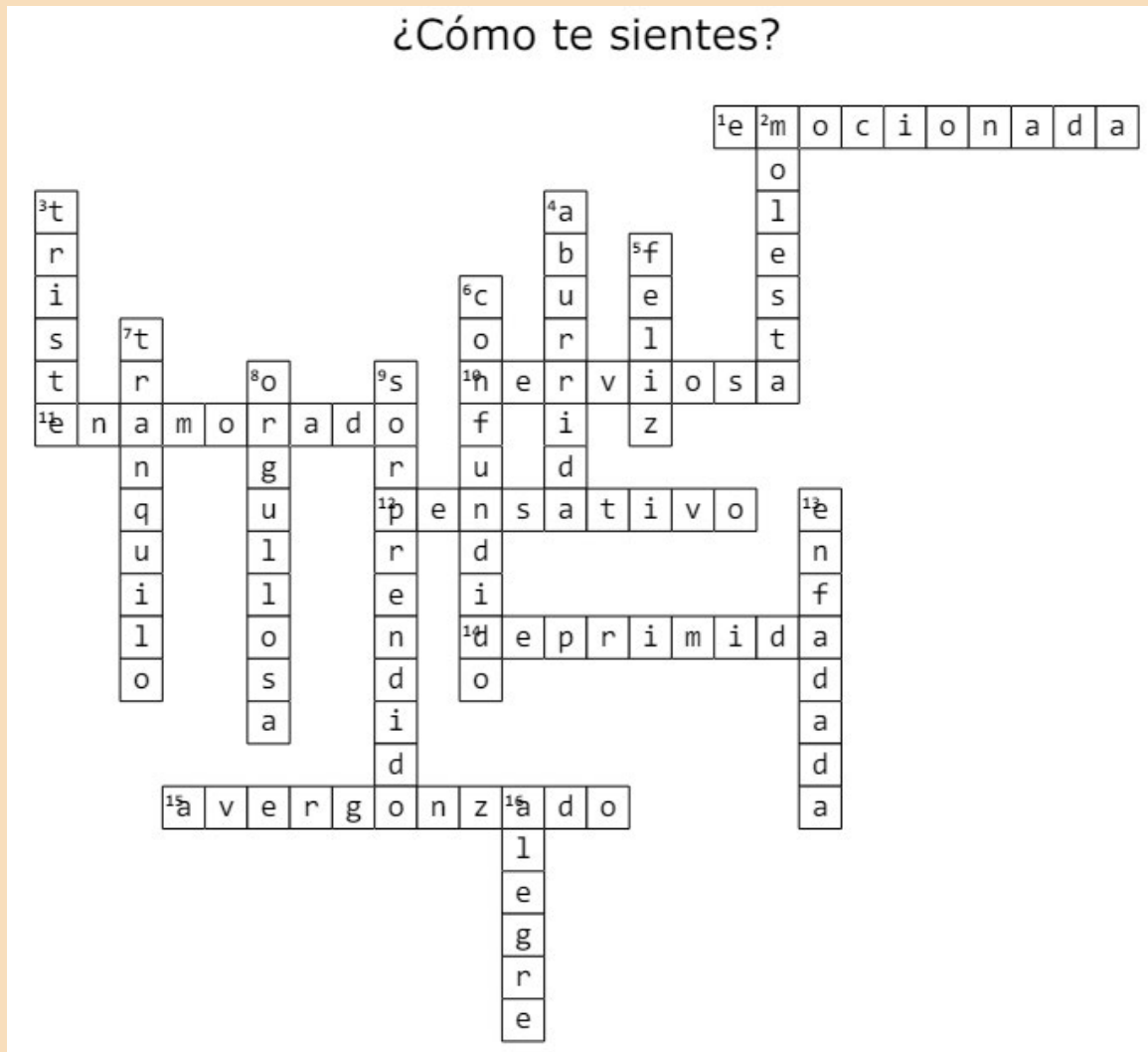
Question 2

Instrucciones: Completa las siguientes oraciones con la forma correcta del verbo “ser” o “estar”. *Complete the following sentences with the correct form of the verb “ser” or “Estar”*

1. Hoy _____ muy contento porque es mi cumpleaños.
2. Ama Attaa _____ una persona muy alegre.
3. Después de correr, nosotros _____ muy cansados.
4. Mis amigos _____ siempre amables conmigo.
5. Dakurah _____ triste porque perdió su juguete.
6. Tú _____ un buen amigo.

ANSWERS TO REVIEW QUESTIONS

Question 1



Question 2

1. Hoy **estoy** muy contento porque es mi cumpleaños.
2. Ama Attaa **es** una persona muy alegre.
3. Después de correr, nosotros **estamos** muy cansados.
4. Mis amigos **son** siempre amables conmigo.
5. Dakurah **está** triste porque perdió su juguete.
6. Tú **eres** un buen amigo.

Extended Reading

1. <https://arce-ele.com/las-emociones-en-espanol-vocabulario>

References

<https://www.stickpng.com/img/icons-logos-emojis/emojis/black-and-white-smiley>

<https://clipart-library.com/free/sad-face-emoji-black-and-white.html>

Acknowledgements



Ghana Education Service (GES)



List of Contributors

Name	Institution
Christina Ampretwum	University of Media Arts and Communication (UniMAC)
Mishael Annoh-Achampong	University of Media Arts and Communication (UniMAC)
Abigail Siaw-Darfour	Faith Montessori School