

Spanish

Year 1

SECCIÓN
(SECTION)

5

PROFESSIONS AND NATIONALITIES



SALUDOS Y PRESENTACIONES

Presentarse - otros detalles personales

INTRODUCCIÓN

Esta sección te introduce al vocabulario sobre profesiones y nacionalidades en español. También está diseñada para que sepas cómo preguntar y responder a preguntas sobre tu nacionalidad y profesión. Su conocimiento te ayudará a presentarse a los demás en español, además de las lecciones anteriores sobre cómo presentarse.

This section introduces you to vocabulary on professions and nationalities in Spanish. It is also meant for you to know how to ask and respond to questions about your nationality and profession. Knowledge of these will help you introduce yourself to others in Spanish in addition to previous lessons on introducing oneself.

At the end of this section, you will be able to:

Dialogar con un compañero sobre la profesión y nacionalidad. (Expresión oral)

Key Ideas

In asking for someone's nationality in Spanish, we say *¿Cuál es tu nacionalidad?*, *¿De qué nacionalidad eres?* or *¿De dónde eres?* The responses to these questions are usually, *soy de* + name of country or *soy* + nationality. To ask for someone's profession we say *¿Cuál es tu profesión?*, *¿En qué trabajas?* or *¿A qué te dedicas?* The response is usually *soy* + profession or *trabajo como* + profession. It is worth noting that in Spanish, most professions and nationalities have a feminine form that usually ends in an "a". for example, *ghanes/ghanesa* (male/female Ghanaian), *médico/médica* (male/female doctor).

CONTENIDO: LAS PROFESIONES

Usualmente, las profesiones y nacionalidades en español cambian según género y número. Aquí hay algunos ejemplos de las profesiones en español.

Usually, Spanish professions and nationalities change according to gender and number. Here are some examples of professions in Spanish.

Table 5.1: Spanish professions

English	Masculine	Feminine
The engineer	El ingeniero	La ingeniera
The physician	El médico	La médica
The client	El cliente	La cliente
The president	El presidente	La presidenta
The architect	El arquitecto	La arquitecta
The secretary	El secretario	La secretaria
The actor	El actor	La actriz
The teacher	El profesor	La profesora
The lawyer	El abogado	La abogada
The plumber	El fontanero	La fontanera
The cashier	El cajero	La cajera
The director	El director	La directora

Sin embargo, hay algunas excepciones como las profesiones que terminan en “a”. En este caso, el artículo es lo que determina el género. Por ejemplo

However, there are some exceptions such as professions ending in ‘a’. In this case, it is the article that determines the gender. For example,

El futbolista/La futbolista (footballer)

El dentista/La dentista (dentist)

El periodista/La periodista (journalist)

Task: Ve el video y apunta todas las profesiones que mencionan en español

Watch the video and note all the professions that they mention in Spanish

[Video sobre las profesiones](#)

Table 5.2: LAS NACIONALIDADES

Bandera	Country	País	Nacionalidad
	Italy	Italia	Italiano/a

	Cuba	Cuba	Cubano/a
	Ecuador	Ecuador	Ecuatoriano/a
	Brazil	Brasil	Brasileño/a
	Cote D'Ivoire	Costa de Marfil	Marfileño/a
	Bolivia	Bolivia	Boliviano/a
	Argentina	Argentina	Argentino/a
	Ghana	Ghana	Ghanés/a
	Peru	Perú	Peruano/a
	Russia	Rusia	Ruso/a

	England	Inglaterra	Ingles/a
	Sweden	Suecia	Sueco/a
	Switzerland	Suiza	Suizo/a
	Japan	Japón	Japonés/a
	Morocco	Marruecos	Marroquí
	Spain	España	Español/a
	Libya	Libia	Libio/a
	South Africa	Sudáfrica	Sudafricano/a

Cómo Hablar Sobre Las Profesiones y Las Nacionalidades

Para pedir o hablar de la nacionalidad o la profesión, tienes que usar el verbo, “ser” (*to be*). Se conjuga así;

To ask or talk about nationality or profession, you have to use the verb, ‘ser’ (to be). It is conjugated like this;

Yo soy- I am

Tu eres- You are

El/Ella - He/She is

Por ejemplo

Soy abogado- I am a lawyer

Eres ghanesa - You are Ghanaian

¿De dónde eres? - Where are you from?

Cómo Hacer Preguntas Sobre La Nacionalidad y La Profesión

Para preguntar a alguien su nacionalidad o su profesión, necesitas saber estas preguntas.

To ask someone about their nationality or profession, you need to know these questions.

¿Cuál es tu nacionalidad? - What is your nationality?

¿De qué nacionalidad eres? - What is your nationality?

¿De dónde eres? - Where are you from?

¿Cuál es su nacionalidad? - What is your nationality?

¿De qué nacionalidad es? - What is your nationality?

¿De dónde es? - Where are you from?

Thinking task: Se existen dos maneras de formar la misma pregunta. ¿Por qué?

There are two ways of asking the same question. Why?

¡Ojo! Cuando hables con un desconocido o a la gente mayor se debe usar ‘usted’

Attention! *When you are speaking with someone that you don’t know or the elderly you must use ‘usted’*

Para la nacionalidad

¿Cuál es tu nacionalidad? - What is your nationality? (informal)

¿De qué nacionalidad eres? - What is your nationality? (informal)

¿De dónde eres? - Where are you from? (informal)

¿Cuál es su nacionalidad? - What is your nationality? (formal – usted)

¿De qué nacionalidad es? - What is your nationality? (formal – usted)

¿De dónde es? - Where are you from? (formal – usted) Las respuestas

Soy inglés - I am English

Soy Peruana - I am Peruvian

Soy de Ghana - I am from Ghana

Para la profesión

¿Cuál es tu profesión? - What is your profession? (informal)

¿A qué te dedicas? - What do you do? (informal)

¿En qué trabajas? - What work do you do? (informal)

¿Cuál es su profesión? - What is your profession? (formal - usted)

¿A qué se dedica? - What do you do? (formal - usted)

¿En qué trabaja? - What work do you do? (formal-usted)

Las respuestas

Soy dentista- I am a dentist

Trabajo como arquitecto - I work as an architect

¡Ojo!

In Spanish, you must not add the article “a” when you are talking about a profession. For instance, in English, we say, “I am a doctor” but in Spanish, the expression is “soy medico” instead of “soy un medico” which translates as “I am doctor”.

Ejemplos

*Never say, ‘soy **un** fontanero’ to mean I am a plumber*

Instead say

Soy fontanero - I am a plumber

Eres profesora - You are a teacher

Mi madre es enfermera - My mother is a nurse

Activity 5.1

Peer-assessment

- With a classmate, imagine that you have just met and ask about his /her profession and nationality. Listen to his/her responses, then swap roles. You should mark each other using the criteria below:

Table 5.3: Response Criteria

Points	Reason
3	Answered in full sentence and gave extra details (e.g. name, age etc)
2	Answered in full sentence
1	One word answer

Activity 5.2

1. Answer these questions
 - a. ¿Cuál es tu profesión?
 - b. ¿A qué te dedicas?
2. State at least two common professions related to the course you are studying in Spanish.
3. State the nationalities of the following famous people in the pictures below.

Nelson Mandela



Figure 5.1: Nelson Mandela

Colonel Muammar Gaddafi



Figure 5.2: Colonel Muammar Gaddafi

Kwame Nkrumah




Figure 5.3: Kwame Nkrumah

Che Guevara



Figure 5.4: Che Guevara

Queen Elizabeth II



Figure 5.5: Queen Elizabeth II

Barack Obama



Figure 5.6: Barack Obama

Didier Drogba





Figure 5.7: Didier Drogba

REVIEW QUESTIONS

Ejercicio 1

Write down the profession of each image.



Ejercicio 2

Match each nationality with its corresponding country

- a. Italiano/a Bélgica
- b. Cubano/a Finlandia
- c. Aleman/a Suiza
- d. Frances/a Grecia
- e. Suizo/a Cuba
- f. Belga Suecia
- g. Griego/a Italia
- h. Sueco/a Alemania
- i. Fines/a Costa de Marfil
- j. Marfileno/a Francia

Ejercicio 3

Write the correct form of the verb Ser

- a. Yo bombero
- b. Amaenfermera
- c. Tufontanero
- d. El Señor Amegashie.....pintor

- e. Yofinesa
- f. Dedeghanesa
- g. Tuingles
- h. Kofimecanico
- i. Yo china
- j. Tu español

Extended Reading

- For more information on county names and nationalities visit, <https://121spanish.com/nationalities>
- For more information on the professions in Spanish visit, <https://spanishvip.com/vocabulary/professions-in-spanish/>

References

[Police Professional Standard Bureau – Ghana Police Service](#)

[Pursuing passion: Prince Acquaye '13's law journey | by Ashesi University | The Ashesi Outcomes Blog](#)

[Black female photographer taking photo on camera • Free Stock Photo \(pexels.com\)](#)

[East Bay | Renaissance \(recenter.org\)](#)

[Our Courses | The Building Crafts College \(thebcc.ac.uk\)](#)

[Motor Industry Pension Fund \(motorpension.co.zw\)](#)

[Ghana National fire service | Accra | Facebook](#)

[Dream Of Becoming A Doctor Of Holistic Medicine In Ghana? \(modernghana.com\)](#)

[720 African American Plumber Stock Photos - Free & Royalty-Free Stock Photos from Dreamstime](#)

Acknowledgements



Ghana Education Service (GES)



List of Contributors

Name	Institution
Christina Ampretwum	University of Media Arts and Communication (UniMAC)
Mishael Annoh-Achampong	University of Media Arts and Communication (UniMAC)
Abigail Siaw-Darfour	Faith Montessori School